

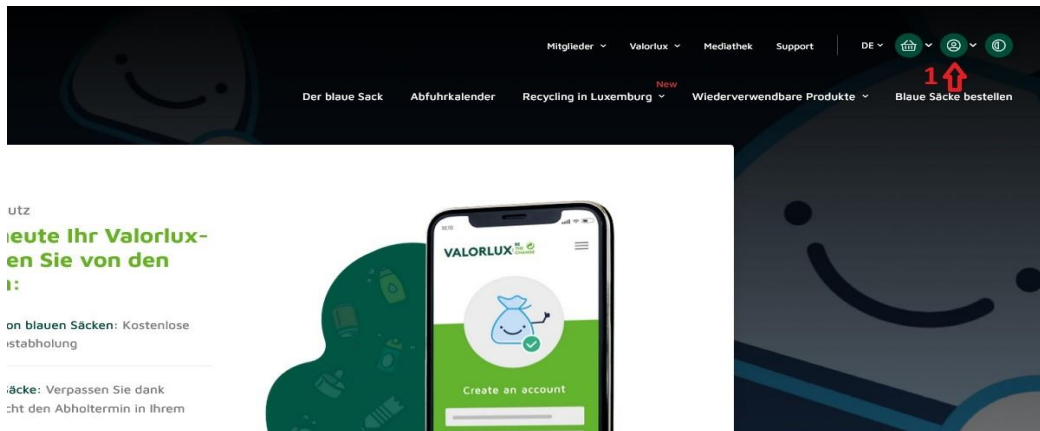
Emballages agricoles – Landwirtschaftsverpackungen

Erstellen eines Benutzerkontos – creation d'un compte utilisateur

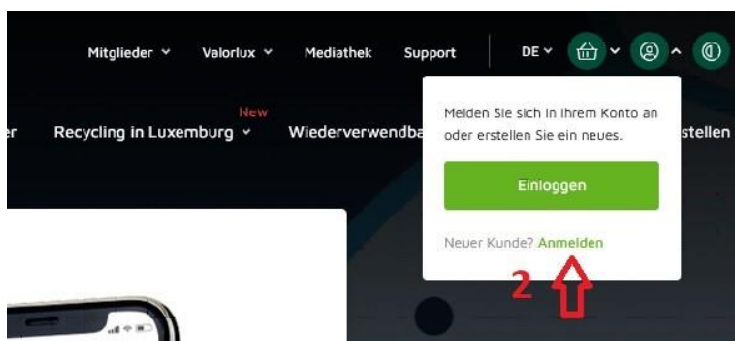
Im Internetbrowser www.valorlux.lu eingeben

Entrez www.valorlux.lu dans votre navigateur

Etape 1



- 1 Symbol Person anklicken (roter Pfeil)
- 1 Cliquez sur l'icône du bonhomme (flèche rouge)



- 2 Auf Anmelden klicken
- 2 Cliquez sur « S'inscrire »

Etape 2



Erstellen Sie Ihr Konto

Sie sind *

Wählen

- Unternehmen
- Privatperson
- Gemeinde
- Emballages agricoles

3 →

- 3 In der Liste « Emballages agricoles » auswählen
- 3 Choisir dans la liste « Emballages agricoles »



Erstellen Sie Ihr Konto

Sie sind *

Emballages agricoles

Unternehmen

4 →

Mein Konto erstellen

- 4 Bei Unternehmen den Namen Ihrer Firma angeben (falls vorhanden)
- 4 Remplir le nom de votre entreprise dans la case Entreprise (si nécessaire)



Wir freuen uns, Sie kennenzulernen

Anrede *

Herr

Nachname *

Heynen

Vorname *

Alain

E-Mail *

alain.heynen@valorlux.lu

Passwort *

Passwort wiederholen *

Speichern und fortfahren

← Zurück zum vorherigen Schritt

Bitte alle Felder ausfüllen die mit * gekennzeichnet sind

Remplir toutes les cases avec une *



Über Sie

Kontaktdaten

Je ne trouve pas mon adresse (passer en mode adresse manuelle)  5

Postleitzahl *

L- 4370

Stadt *

Esch-sur-Alzette

Strasse *

1, bvd du Jazz

Hausnummer *

1

Land *

Luxembourg

Telefon *

 +352 · 621123456

Mobiltelefon

 +352 · 621123456

6  Verwenden Sie diese Adresse als Liefer- und Rechnungsadresse

Ja Nein

7  Ich erkläre mich damit einverstanden, dass die mit diesem Formular übermittelten Daten nur verwendet werden, um meine Anfrage zu bearbeiten.

Die Verarbeitung der Daten unterliegt unseren [Datenschutzbestimmungen](#)

Registrierung abschließen

← Zurück zum vorherigen Schritt

Zuerst Postleitzahl eingeben

Insérez d'abord le code postal

5 **Anklicken falls die Adresse nicht im System gefunden wird**

Cocher la case si l'adresse ne se trouve pas dans le système

6 **« Ja » auswählen / cochez la case « oui »**

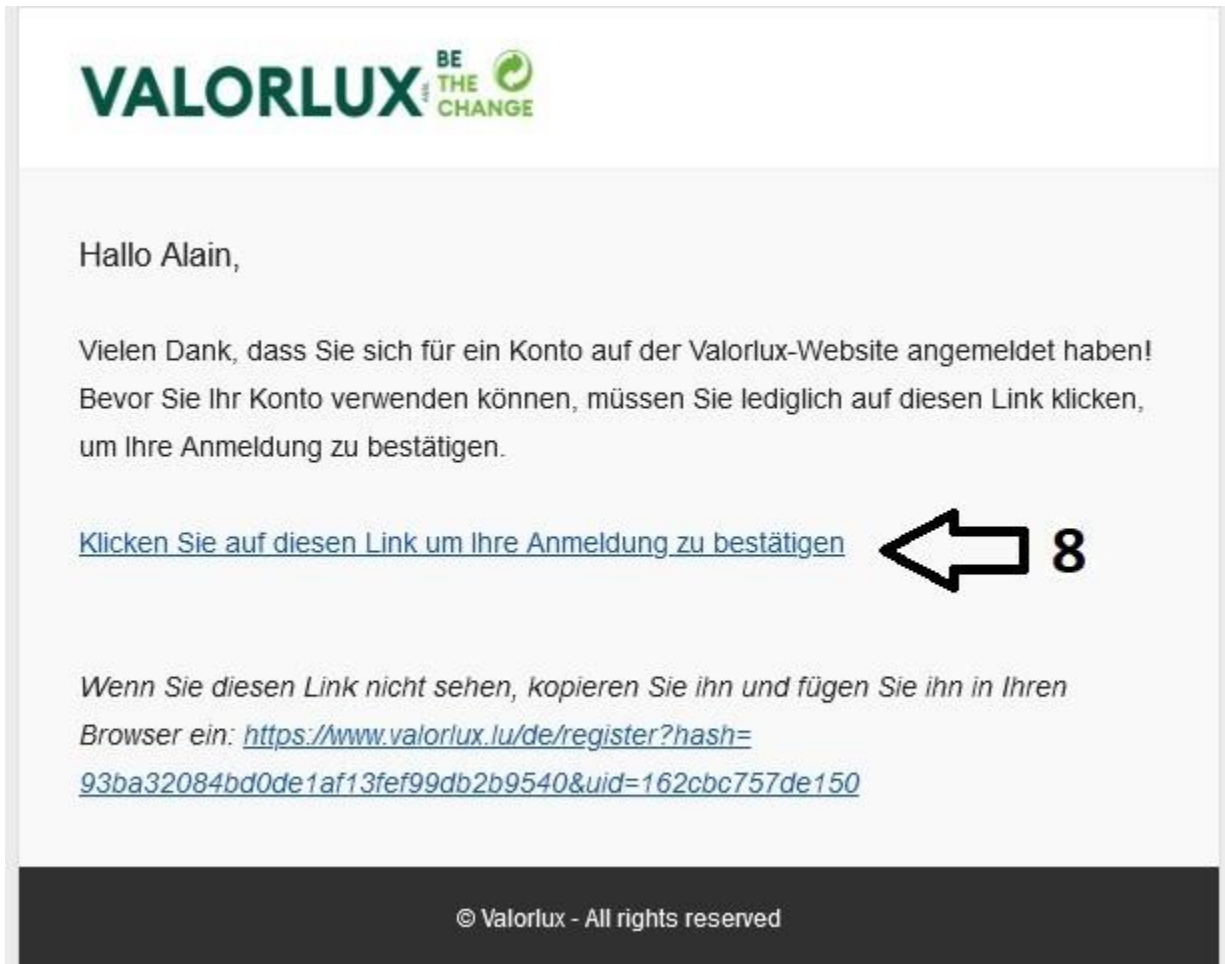
7 **Kästchen anklicken / cochez la case**

Etape 3

Öffnen Sie Ihr E-Mail Postfach

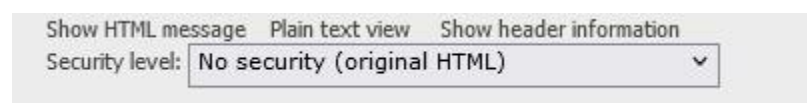
Ouvrez votre boîte mail

- 8 Link anklicken
- 8 Cliquer sur le lien



Bei E-Mail Adressen xxxxx@pt.lu bei Security level „No security“ auswählen

Pour les adresses mail xxxxx@pt.lu, choisir dans la liste « No security »



Etape 4

Beim Einloggen auf Ihr Konto sehen Sie folgende Seite

En vous connectant à votre compte vous arrivez à la page suivante



The screenshot shows a user account page with a navigation bar at the top. The navigation bar contains five tabs: 'Meine Bestellungen', 'Meine Daten', 'Sicherheit', 'Meine Adressen', and 'Certificates'. Below the navigation bar, there are five arrows pointing upwards, each labeled with a number from 9 to 13. Below the arrows, the text 'Mein Konto' is visible, followed by 'Meine Bestellungen' in green. Below this, there is a message: 'Ihre Bestellhistorie beinhaltet keine Bestellungen.'

9 Zur Zeit noch ohne Funktion

9 Actuellement encore hors fonction

10 Hier sehen sie Ihre Daten

10 Vous voyez ici vos coordonnées

11 Hier können Sie Ihr Passwort ändern

11 Vous pouvez changer votre mot de passe

12 Hier sehen Sie Ihre Adresse (Adressen)

12 Ici vous voyez votre (vos) adresse(s)

13 Hier finden Sie Ihr Zertifikat nachdem Sie Ihre Verpackungen im November 2022 während der Sammlung abgegeben haben

13 Vous trouvez ici votre certificat dès que vous avez déposé vos emballages lors de la collecte en novembre 2022